

**KẾ HOẠCH CHỦ ĐỀ: NGÀY VUI 8/3**  
(Thời gian thực hiện tuần 24 : Từ ngày 03/3 – 07/3 / 2025 )

Ngày H Động	Thứ 2	Thứ 3	Thứ 4	Thứ 5	Thứ 6
<b>Đón trẻ - Chơi TD - Thẻ đục sáo</b>	<ul style="list-style-type: none"> <li>- Cô đón trẻ với thái độ ân cần</li> <li>- Thẻ đục sáo: Tập với bài “ Ngày vui 8/3 ”.</li> <li>- Điểm danh:</li> <li>- Trò chuyện với trẻ về chủ đề</li> </ul>				
<b>Hoạt động học</b>	<b>LVPTTC</b> <b>VĐCB:</b> Bật nhảy từ trên cao xuống <b>TC:</b> Lăn bóng vào gôn	<b>LVPTNT</b> <b>KPXH:</b> + Ngày vui 8/3	<b>LVPTTM</b> <b>Tạo hình</b> Làm thiệp chúc mừng ngày 8/3	<b>LVPTNN</b> <b>Thơ:</b> Bó hoa tặng cô	<b>LVPTTM</b> <b>Âm nhạc</b> <b>NDTT:VĐTN:</b> Quả 8/3 <b>NDKH:NH:</b> Thật là hay -T/C:vũ điệu mưa
<b>Chơi, hoạt động góc.</b>	<ul style="list-style-type: none"> <li>- Góc đóng vai : Nấu ăn, bán các món quà ngày 8/3</li> <li>- Góc xây dựng- LG: Xây dựng vườn hoa</li> <li>-Góc sách truyện: Kể chuyện, kể chuyện về chủ đề</li> <li>-Góc khoa học và toán : Xem tranh về các con vật .Bảng chun học toán.Trò chơi phân nhóm các con vật .trò chơi câu cá</li> <li>-Góc âm nhạc- tạo hình : Vẽ tô màu,xếp hình, cắt dán, xé dán về chủ đề . Hát múa , làm con vật từ nguyên vật liệu</li> <li>- Góc thiên nhiên : Chăm sóc cây.</li> </ul>				
<b>Chơi ngoài trời .</b>	<b>Hoạt động có mục đích:</b> Quan sát thời tiết, vẽ hoa bằng phấn , Nhảy dân vũ : Bông hồng tặng mẹ tặng cô .Xếp hoa từ hạt , Quan sát vườn hoa, <b>*Trò chơi vận động:</b> Nhảy bì, cướp cờ <b>* Chơi tự do.</b> Cô chuẩn bị nguyên vật liệu cho trẻ chơi				
<b>Ăn ngủ</b>	Nhắc trẻ mời cô , mời bạn khi vào bữa ăn. - Luyện kỹ năng rửa tay đúng cách trước- sau khi đi vệ sinh, đánh răng lau miệng sau khi ăn				

<b>Hoạt động chiều</b>	<p>.Làm quen trò chơi mới: Cướp cờ</p> <p>. Làm đồ dùng đồ chơi theo chủ đề ngày 8/3</p> <p>Thực hiện vở chủ đề</p> <p>Làm quen bài hát: Ngày vui 8/3</p> <p>-Vệ sinh đồ dùng đồ chơi trong lớp</p> <p>-Nêu gương cuối tuần-Trả trẻ</p>
------------------------	-----------------------------------------------------------------------------------------------------------------------------------------------------------------------------------------------------------------------------------------

## KẾ HOẠCH HOẠT ĐỘNG Ở CÁC GÓC CHỦ ĐỀ : NGÀY VUI 8/3

<b>Nội Dung</b>	<b>Yêu Cầu</b>	<b>Chuẩn Bị</b>	<b>Tổ chức hoạt động</b>
<p><b>* Góc đóng vai:</b></p> <p>- Mẹ con - nấu ăn - cửa hàng hoa, quà lưu niệm</p>	<p>-Trẻ biết thể hiện vai mẹ con, người nấu ăn,</p> <p>-Trẻ thể hiện vai cô bán hàng bán các loại giống cây trồng cho mọi người và bán các loại rau củ quả</p>	<p>- Bàn ghế, bộ đồ nấu ăn, các loại thực phẩm,</p> <p>- Các loại hoa, bưu thiếp, hộp quà...</p>	<p><b>a. Thoả thuận và bàn bạc trước khi hoạt động.</b></p> <p>- Cô cho hát “ Ngày vui 8/3”.</p> <p>-Trò chuyện về ngày 8/3</p> <p>- Cô giới thiệu cho trẻ các góc chơi và cách chơi trò chơi mới ở các góc.phổ biến cách chơi và luật chơi</p>
<p><b>* Góc xây dựng:</b></p> <p>- Xây dựng vườn hoa</p> <p>- Lắp ghép theo ý thích</p>	<p>- Trẻ biết sử dụng một số nguyên vật liệu như gạch, đồ chơi lắp ghép ...để tạo thành mô hình dựng vườn cây ăn quả của bé</p> <p>-Trẻ biết lắp ghép các kiểu hàng rào...</p>	<p>- Gạch, đồ chơi lắp ghép, các loại cây xanh và nghệ, các loại hoa...</p>	<p><b>b. Quá trình hoạt động</b></p> <p>- Trẻ lấy ký hiệu và về các góc chơi</p> <p>- Cô quan sát từng góc chơi để kịp thời giúp đỡ trẻ chơi, chú ý phát triển kỹ năng chơi và giúp trẻ khi cần.</p> <p>-Gợi ý cách chơi, động viên trẻ kịp thời. Giúp đỡ trẻ còn nhút nhát . Cô nhập vai chơi cùng trẻ khi cần thiết, gợi ý trẻ bắt chước hành động vai chơi sáng tạo.</p>
<p><b>* Góc âm nhạc-Tạo hình:</b></p> <p>Vẽ tô màu,cắt ,nặn ,xé dán hoa, bưu thiếp Múa hát , làm thiệp 8/3 từ nguyên vật liệu</p>	<p>- Trẻ biết cách Tô màu, vẽ, cắt, dán hoa, trang trí bưu thiếp , quả, rau - nặn quả, làm bông hoa, xúc xích bằng hoa trang trí lớp</p> <p>- Trẻ biết thể hiện cảm xúc của mình qua bài hát.</p>	<p>- Bút màu, đất nặn, keo, kéo băng con, các loại nguyên vật liệu.</p> <p>- Dụng cụ âm nhạc.</p>	<p><b>Nhận xét sau khi hoạt động</b></p> <p>- Cô đi từng nhóm nhận xét cách chơi, thái độ chơi của trẻ.</p> <p>- Cho trẻ tham quan nhóm chơi trẻ thích.</p>

<p><b>* Góc khoa học-</b></p> <p><b>Toán:</b> : Bé vui học toán . Phân nhóm các con vật.vòng quay kỳ diệu. đếm đến 4 .</p> <p>- <b>Góc sách - truyện:</b> Trẻ xem tranh, sách, truyện về chủ đề. Bẩn bi.</p> <p><b>* Góc thiên nhiên</b> - Chăm sóc các loại cây xanh. Cát nước</p>	<p>-Trẻ biết chơi trò chơi: Hoa nào quả ấy- Hoa nào quả ấy- Chọn hoa, chọn quả, rau bằng lô tô.</p> <p>Cấp cua bỏ giỏ, Đôminô</p> <p>-Trẻ biết cách gỡ sách, xem tranh, cắt dán làm album các loại cây xanh.</p> <p>-Trẻ biết nhổ cỏ, tưới nước cho cây.</p> <p>-Trẻ quan sát và nhận xét sự thay đổi của cây.</p>	<p>- Bé vui học toán Lô tô các loại con vật Lô tô hoa, quả</p> <p>Bộ đồ chơi cấp cua bỏ giỏ, Đôminô</p> <p>- Tranh ảnh về các loại quả. sách chuyện, họa báo Vườn cây xanh, Cát nước,...</p>	<p>-Trẻ thu dọn đồ dùng đồ chơi.</p>
---------------------------------------------------------------------------------------------------------------------------------------------------------------------------------------------------------------------------------------------------------------------------------------------	--------------------------------------------------------------------------------------------------------------------------------------------------------------------------------------------------------------------------------------------------------------------------------------------------------------------	--------------------------------------------------------------------------------------------------------------------------------------------------------------------------------------------------	--------------------------------------

## THỂ DỤC SÁNG

- Hô hấp:



Làm tiếng gà gáy

- Động tác tay:



Cb.4

1.3

2

- 2 lần x 4 nhịp

Hôm nay là ngày...của cô giáo

- Động tác bụng:



Cb.4

1.3

2

- 2 lần x 4 nhịp

- Hãy hát lên bài ca...ngày 8/3

- Động tác chân:



Cb.4

1.3

2

- 2 lần x 4 nhịp

Hôm nay là ngày...của cô giáo

- Động tác bật: :

- 2 lần x 4 nhịp

- Hãy hát lên bài ca...ngày 8/3



Cb.4.2

1.3

+ **Hội tĩnh:** Trẻ đi nhẹ nhàng 1-2 vòng.

Thứ 2 ngày 03 tháng 03 năm 2025

## **ĐÓN TRẺ +CHƠI TỰ CHỌN THỂ DỤC SÁNG TRÒ CHUYỆN ĐIỂM DANH**

- Cô đón trẻ vào lớp với thái độ ân cần và niềm nở, nhắc trẻ cất đồ dùng đúng nơi quy định, trao đổi với phụ huynh về tình hình của trẻ.
- Cho trẻ chơi các đồ chơi trong lớp, sau đó tập thể dục sáng.

### **HOẠT ĐỘNG HỌC**

#### **LĨNH VỰC PHÁT TRIỂN THỂ CHẤT.**

**PTVĐ:**

**ĐỀ TÀI: VĐCB:** Bật nhảy từ trên cao xuống (Cao 30-35 cm)

**TCVĐ:** Lăn bóng vào gôn.

#### **I-MỤC ĐÍCH - YÊU CẦU.**

**1)Kiến thức:** -Trẻ biết tên vận động cơ bản: Bật nhảy từ trên cao xuống (Cao 30-35 cm)

- Trẻ biết thực hiện bài tập cơ bản đúng kỹ thuật.
- Trẻ biết cách chơi, luật chơi trò chơi “ Lăn bóng vào gôn.”

#### **2)Kỹ năng:**

- Trẻ phối hợp chân tay nhịp nhàng, khéo léo không làm đổ chương ngại vật.
- Trẻ biết cách chơi trò chơi vận động và phối hợp với bạn trong khi chơi.

#### **3)Thái độ:**












- Trẻ nghe theo hiệu lệnh của cô và hứng thú, tích cực tham gia luyện tập.

#### **II.Chuẩn bị:**

<b>Đồ dùng của cô</b> <ul style="list-style-type: none"><li>- Sàn tập sạch sẽ, an toàn với trẻ.</li><li>- Xắc xô,</li><li>- Sơ đồ tập.</li><li>- Bài hát được sử dụng trong tiết học. “Tàu lướt” “Ngày vui 8/3” “Mùa xuân ơi”</li><li>- Gôn,bóng đủ cho trẻ chơi</li></ul>	<b>Đồ dùng của cô</b> <ul style="list-style-type: none"><li>- Trẻ thuộc các bài hát và trả lời câu đố, bài thơ</li></ul>
--------------------------------------------------------------------------------------------------------------------------------------------------------------------------------------------------------------------------------------------------------------------------------	--------------------------------------------------------------------------------------------------------------------------

#### **III. Tiến trình hoạt động**

<b>Hoạt động của cô</b>	<b>Hoạt động của trẻ</b>
<b>1:Ôn định tổ chức ( 2- 3 phút)</b> <ul style="list-style-type: none"><li>- Cô giới thiệu chương trình “Hội khỏe măng non” , giới thiệu khách và giới thiệu hai đội chơi là đội “Hoa mai” và đội “Hoa đào”.</li></ul> <b>2. Nội dung:</b>	<ul style="list-style-type: none"><li>-Trẻ chào khách.</li></ul>

<p><b>2.1. Khởi động ( 2- 3 phút)</b></p> <p>-Cho trẻ làm đoàn tàu đi thành vòng tròn khởi động theo nhạc bài hát “Ngày vui 8/3”. Sau đó về hai hàng dọc điểm số tách hàng thành đội hình bốn hàng ngang.</p> <p><b>2.2: Trọng động</b></p> <p><b>a) Bài tập phát triển chung: ( 2- 3 phút)</b></p> <p>-Cô giới thiệu phần thi đầu tiên ,phần thi “Khởi động”</p> <p>+ Động tác tay:</p> <div style="display: flex; justify-content: space-around;">    </div> <p>- Động tác chân</p> <div style="display: flex; justify-content: space-around;">    </div> <p>- Động tác bụng</p> <div style="display: flex; justify-content: space-around;">    </div> <p>- Động tác bật</p> <div style="display: flex; justify-content: space-around;">   </div> <p>-Cho trẻ chuyển đội hình thành hai hàng dọc quay mặt vào nhau.</p> <p><b>b) Vận động cơ bản:</b> Bật nhảy từ trên cao xuống (Cao 30-35 cm).Phần thi “Khoẻ và khéo” ( 7- 9 phút)</p> <pre> :       * * * * * *   ▼ *   ▼       * * * * * </pre> <p>- Cô giới thiệu tên vận động.</p> <p>- Cô làm mẫu: 3 lần</p> <p>+ Lần 1: Cô không phân tích.</p> <p>+Lần 2: Cô phân tích :Chuẩn bị trước vạch xuất phát ,khi có hiệu lệnh bật, cô đưa 2 tay từ sau ra trước đồng thời hơi khụy gối để lấy đà và bật</p>	<p>-Trẻ khởi động đi các kiểu chân, chạy chậm, chạy nhanh sau đó về hai hàng dọc ,điểm số tách thành bốn hàng ngang.</p> <p>-Trẻ tập bài tập phát triển chung.</p> <p>2 lần 4 nhịp</p> <p>2l x4n</p> <p>2lx 4n</p> <p>4l x 4n</p> <p>-Trẻ tập xong chuyển thành đội hình hai hàng dọc quay mặt vào nhau</p>
-----------------------------------------------------------------------------------------------------------------------------------------------------------------------------------------------------------------------------------------------------------------------------------------------------------------------------------------------------------------------------------------------------------------------------------------------------------------------------------------------------------------------------------------------------------------------------------------------------------------------------------------------------------------------------------------------------------------------------------------------------------------------------------------------------------------------------------------------------------------------------------------------------------------------------------------------------------------------------------------------------------------------------------------------------------------------------------------------------------------------------------------------------------------------------------------------------------------------------------------------------------------------------------------------------------------------------------------------------------------------------------------------------------------------------------------------------------------------------------------------------------------------------------------------------------------------------------------------------------------------------------------------------------------------------------------------------------------------------------------------------------------------------------------------------------------------------------------------------------------------------------------------------------------------------------------------------------------------------------------------------------------------------------------------------------------------------------------------------------------------------------------------------------------------------------------------	-------------------------------------------------------------------------------------------------------------------------------------------------------------------------------------------------------------------------------------------------------------------------------------------------------------

<p>lên khi rơi xuống chạm đất bằng 2 đầu bàn chân ,gối hơi khụy ,tay đưa ra phía trước để giữ thăng bằng hai đầu bàn chân chạm đất cùng lúc và không lao người về phía trước . bật xong về cuối hàng.</p> <p>+lần 3:Cô Nhắc lại một số điểm chính :Bật phối hợp chân tay nhịp nhàng ,khéo léo không làm đổ vật cản.</p> <p>- Cô gọi 1-2 trẻ lên tập thử, nếu trẻ tập được cô cho cả lớp tập ,nếu trẻ chưa tập được cô nhắc lại yêu cầu của bài tập.</p> <p>- Cho trẻ tập:Cho trẻ ở hai hàng lần lượt ra tập . Cho trẻ tập 3 lần, lần 3 thi đua giữa hai đội Trong quá trình trẻ tập cô quan sát và sửa sai cho trẻ.</p> <p>- Củng cố :Cô hỏi lại trẻ tên vận động và gọi 1 trẻ tập giỏi lên tập lại cho cả lớp xem, đồng thời cô nhắc lại yêu cầu.</p> <p><b>c)Trò chơi vận động “Lăn bóng vào gôn” ( 3- 5 phút)</b></p> <p>- Phần thi “Chung sức”</p> <p>- Cô giới thiệu tên trò chơi ,gợi cho trẻ nhắc lại cách chơi, luật chơi.</p> <p>- Cô nhắc lại cách chơi ,luật chơi.</p> <p>- Cho trẻ chơi 5-7 phút. Trong khi trẻ chơi cô bao quát cổ vũ trẻ và nhận xét sau mỗi lần chơi.</p> <p><b>2.3: Hồi tĩnh ( 1- 2 phút)</b></p> <p>Cho trẻ đi lại nhẹ nhàng quanh sân tập</p> <p><b>3. Kết thúc ( 2-3 phút)</b></p> <p>Công bố kết quả hội thi và trao phần thưởng</p>	<p>-Trẻ quan sát cô làm mẫu và nghe cô phân tích động tác.</p> <p>-1-2 trẻ lên tập thử</p> <p>-Trẻ tập</p> <p>Trẻ chơi trò chơi vận động.</p> <p>-Trẻ đi lại nhẹ nhàng</p>
--------------------------------------------------------------------------------------------------------------------------------------------------------------------------------------------------------------------------------------------------------------------------------------------------------------------------------------------------------------------------------------------------------------------------------------------------------------------------------------------------------------------------------------------------------------------------------------------------------------------------------------------------------------------------------------------------------------------------------------------------------------------------------------------------------------------------------------------------------------------------------------------------------------------------------------------------------------------------------------------------------------------------------------------------------------------------------------------------------------------------------------------------------------------------------------------------------------------------------------------------------------------------	----------------------------------------------------------------------------------------------------------------------------------------------------------------------------

**\* CHƠI NGOÀI TRỜI**

<p><b>1. Hoạt động có mục đích:</b> <b>Xếp hoa bằng hạt hạt</b></p>	<p>- Vừa rồi cô và các con tìm hiểu về các loài hoa . Đó là những loài hoa gì?</p> <p>- Vậy bây giờ cô chuẩn bị rất nhiều hạt hạt các con có thể xếp các hạt thành hình những bông hoa thật đẹp để tặng cô các con có thích không?</p> <p>- Con định xếp hoa gì nào?</p>
-------------------------------------------------------------------------	--------------------------------------------------------------------------------------------------------------------------------------------------------------------------------------------------------------------------------------------------------------------------

<p><b>2. Trò chơi vận động: Kéo co</b></p> <p><b>3. Chơi tự do:</b></p>	<p>- Muốn xếp được hoa thì con sẽ xếp như thế nào?</p> <p>- Giáo dục trẻ biết giữ gìn vệ sinh khi chơi.....</p> <p>- Cô giới thiệu tên trò chơi và phổ biến cách chơi - luật chơi. Trẻ chơi 2- 3 lần</p> <p>Cô giới thiệu khu vực chơi và cho trẻ chơi với nguyên vật liệu, các đồ chơi ngoài trời .</p> <p>Cô bao quát trẻ chơi an toàn.</p>
-------------------------------------------------------------------------	-----------------------------------------------------------------------------------------------------------------------------------------------------------------------------------------------------------------------------------------------------------------------------------------------------------------------------------------------

### **CHƠI ,HOẠT ĐỘNG Ở CÁC GÓC.**

- Góc đóng vai : Mẹ con,nấu ăn,cửa hàng hoa,quà lưu niệm,bác sĩ khám bệnh
- Góc xây dựng- LG: Xây dựng lắp ghép Vườn hoa.
- Góc sách truyện: Đọc thơ,kể chuyện về chủ đề. Bắn bi.
- Góc khoa học và toán : Bé vui học toán . Phân nhóm các con vật.vòng quay kỳ diệu. đếm đến 4 .
- Góc âm nhạc- tạo hình : Vẽ ,tô màu bưu thiếp Múa hát , làm thiệp 8/3 từ nguyên vật liệu
- Góc thiên nhiên : Chăm sóc cây.

### **HOẠT ĐỘNG CHIỀU**

#### **1. Học tiếng anh**

- Cô cho 11 trẻ đi học tiếng anh, số trẻ còn lại cô cho trẻ hoạt động cùng cô

#### **2.Làm quen trò chơi mới: Con gì biến mất .**

Sách tuyển tập trò chơi, câu đố cho trẻ 4-5 tuổi .

#### **2. Chơi theo ý thích: Cô bao quát trẻ..**

**\* ĐÁNH GIÁ CUỐI NGÀY:**



Thứ 3 ngày 04 tháng 03 năm 2025

## **ĐÓN TRẺ +CHƠI TỰ CHỌN THẺ DỤC SÁNG TRÒ CHUYỆN ĐIỂM DANH**

- Cô đón trẻ vào lớp với thái độ ân cần và niềm nở, nhắc trẻ cất đồ dùng đúng nơi quy định, trao đổi với phụ huynh về tình hình của trẻ.
- Cho trẻ chơi các đồ chơi trong lớp, sau đó tập thể dục sáng.

### **HOẠT ĐỘNG HỌC**

#### **LĨNH VỰC PHÁT TRIỂN NHẬN THỨC**

##### **KPXH**

**Đề tài : Ngày vui 8/3**

#### **I. Mục đích - Yêu cầu.**

##### **1. Kiến thức :**

- Trẻ biết được ngày 8/3 là ngày quốc tế phụ nữ.
- Trẻ biết các hoạt động diễn ra trong ngày 8/3 : Trẻ hát múa chào mừng , cháu tặng hoa cho Bà, mẹ, cô , các cô mít tinh
- Biết thể hiện tình cảm của mình đối với: Bà, mẹ, các cô giáo ...

##### **2. Kỹ năng :**

- Trẻ biết cách tô màu tranh làm thiệp để tặng Bà, mẹ, cô, trả lời rõ ràng mạch lạc các câu hỏi của cô.

##### **3. Thái độ :**

- Biết ơn kính trọng Bà, mẹ, cô giáo, biết làm thiệp tặng Bà, mẹ, cô.

#### **II. Chuẩn bị :**

<b><u>Chuẩn bị của cô</u></b>	<b><u>Chuẩn bị của trẻ</u></b>
Tranh vẽ :+ Trẻ hát múa chào mừng + Cháu tặng hoa cho Bà, mẹ, cô giáo + Cô giáo đang mít tinh Đàn ghi bài hát: cô và mẹ , cô giáo . - Bài thơ: dán hoa tặng mẹ, Cô giáo của em.	Tâm thế trẻ thoải mái

#### **III. Tiến trình hoạt động:**

<b>Hoạt động của cô</b>	<b>Hoạt động của trẻ</b>
<b>1. Ổn định.</b> (2- 3 phút) - Trẻ hát bài: “Cô và mẹ” - Bài hát nói về ai ? - Trong tháng 3 này có ngày lễ trọng đại gì của Bà, mẹ, cô giáo ?	- Trẻ hát cùng cô.  - Trẻ trả lời theo hiểu biết.

<p>Đúng rồi đấy các con ạ . Ngày 8/3 là ngày quốc tế phụ nữ. Để biết được trong ngày này diễn ra những hoạt động gì hôm nay cô cháu mình cùng tìm hiểu nhé</p> <p><b>2. Nội dung:</b> (18 - 20 phút)</p> <p><b>2.1 Hoạt động 1 :</b> Tìm hiểu về ngày hội của cô giáo ( 8- 10 phút)</p> <ul style="list-style-type: none"> <li>- Cho trẻ tạo thành 3 nhóm.</li> <li>- Cô phát mỗi nhóm ba bức tranh cho trẻ quan sát và thảo luận .</li> </ul> <p>Tranh 1: Trẻ đang múa hát  Tranh 2: Cháu tặng hoa cho bà mẹ cô nhân ngày 8/3.  Tranh 3: Các bà mẹ cô đang mít tinh , tọa đàm ngày 8/3.</p> <ul style="list-style-type: none"> <li>- Cô bao quát gợi ý cho trẻ quan sát thảo luận</li> <li>- Đại diện tổ trưởng lên giới thiệu tranh và nhận xét về nội dung tranh .</li> <li>- Cô tổng hợp ý kiến của trẻ và nêu ý nghĩa của ngày 8/3..</li> <li>- Cô giáo dục trẻ biết ơn kính trọng bà mẹ cô giáo, chăm ngoan học giỏi để không phụ lòng các cô</li> </ul> <p><b>2.2 .Hoạt động 2:</b> Trò chơi : ( 4- 5 phút)</p> <ul style="list-style-type: none"> <li>- Bé trở tài :</li> <li>- Để tỏ lòng biết ơn bà mẹ cô giáo thì các con phải làm gì?</li> <li>- Trẻ vui múa hát ,đọc thơ nói về bà mẹ cô giáo.</li> <li>- Ngoài múa hát ra các con thích làm gì để tặng bà mẹ cô giáo nhân ngày lễ.</li> </ul> <p><b>2.3 .Hoạt động 3:</b> Làm quà tặng bà mẹ cô.( 4- 5 phút) Cho trẻ về góc làm quà tặng bà mẹ cô.</p> <p><b>3. Kết thúc :</b> ( 1- 2 phút)</p> <p>Cho trẻ lên tặng quà chúc mừng cô.</p> <ul style="list-style-type: none"> <li>- Cho trẻ đọc bài thơ : Bó hoa tặng cô</li> </ul>	<ul style="list-style-type: none"> <li>- Trẻ tạo thành 3 nhóm quan sát và thảo luận.</li> </ul> <p>Trẻ nêu ý kiến nhận xét.</p> <ul style="list-style-type: none"> <li>-Trẻ múa hát ,đọc thơ tặng cô.</li> <li>-Trẻ tặng thiệp cho cô giáo</li> <li>-Trẻ lên tặng quà cho cô</li> <li>- Trẻ đọc thơ</li> </ul>
----------------------------------------------------------------------------------------------------------------------------------------------------------------------------------------------------------------------------------------------------------------------------------------------------------------------------------------------------------------------------------------------------------------------------------------------------------------------------------------------------------------------------------------------------------------------------------------------------------------------------------------------------------------------------------------------------------------------------------------------------------------------------------------------------------------------------------------------------------------------------------------------------------------------------------------------------------------------------------------------------------------------------------------------------------------------------------------------------------------------------------------------------------------------------------------------------------------------------------------------------------------------------------------------------------------------------------------------------------------------------------------------------------------------------------------------------------------------------------------------------------------------------------------------------------------------------------------------------------	----------------------------------------------------------------------------------------------------------------------------------------------------------------------------------------------------------------------------------------------------------------------------------------------------------------

**\* CHƠI NGOÀI TRỜI**

<p><b>1. Hoạt động có mục đích:</b>  <b>Quan sát thời tiết</b></p>	<ul style="list-style-type: none"> <li>- Cho trẻ chơi trời nắng trời mưa?</li> <li>- Hôm nay bầu trời như thế nào?</li> <li>- Cho trẻ nhận xét về bầu trời hôm nay có gì?</li> <li>- Khi đi ngoài trời phải làm gì?</li> <li>- Giáo dục trẻ biết giữ gìn sức khỏe....</li> </ul>
------------------------------------------------------------------------	----------------------------------------------------------------------------------------------------------------------------------------------------------------------------------------------------------------------------------------------------------------------------------

<p><b>2. Trò chơi vận động: Kéo co</b>  <b>3. Chơi tự do:</b></p>	<p>- Cô giới thiệu tên trò chơi và phổ biến cách chơi - luật chơi. Trẻ chơi 2- 3 lần          Cô giới thiệu khu vực chơi và cho trẻ chơi với nguyên vật liệu, các đồ chơi ngoài trời .          Cô bao quát trẻ chơi an toàn.</p>
-----------------------------------------------------------------------	-------------------------------------------------------------------------------------------------------------------------------------------------------------------------------------------------------------------------------------------

**CHƠI,HOẠT ĐỘNG Ở CÁC GÓC.**

- Góc đóng vai : Mẹ con,nấu ăn,cửa hàng hoa,quà lưu niệm.
- Góc xây dựng- LG: Xây dựng lắp ghép Vườn hoa.
- Góc sách truyện: Đọc thơ,kể chuyện , Bắn bi.
- Góc khoa học và toán : Bé vui học toán . vòng quay kỳ diệu. đếm đến 5 .
- Góc âm nhạc- tạo hình : Vẽ tô màu,..., bưu thiếp Múa hát , làm thiệp 8/3 từ nguyên vật liệu
- Góc thiên nhiên : Chăm sóc cây.

**HOẠT ĐỘNG CHIỀU**

**1.Hoạt động nhóm : Làm thiệp tặng bà,me,cô giáo .**

- Cô chuẩn bị nguyên vật liệu cho trẻ
- Cho trẻ hoạt động theo nhóm
- Cô động viên khuyến khích trẻ

**2. Chơi theo ý thích: Cô bao quát trẻ..**

**\* ĐÁNH GIÁ CUỐI NGÀY**

Thứ 4 ngày 5 tháng 03 năm 2025

**ĐÓN TRẺ +CHƠI TỰ CHỌN THẺ DỤC SÁNG TRÒ CHUYỆN ĐIỂM DANH**

- Cô đón trẻ vào lớp với thái độ ân cần và niềm nở, nhắc trẻ cất đồ dùng đúng nơi quy định, trao đổi với phụ huynh về tình hình của trẻ.
- Cho trẻ chơi các đồ chơi trong lớp, sau đó tập thể dục sáng.

## HOẠT ĐỘNG HỌC

### LĨNH VỰC PHÁT TRIỂN THẨM MỸ

**Đề tài:** Làm thiệp chúc mừng ngày 8/3. (ý thích)

#### I. Mục đích - yêu cầu:

##### 1. Kiến thức:

- Trẻ biết thiệp vụn miêu tả những hiểu biết của mình về thiệp.
- Trẻ biết cách sắp xếp và trang trí thiệp theo ý thích.

##### 2. Kỹ năng :

- Luyện kỹ năng đã học để trang trí bưu thiếp theo ý thích và bố cục tranh cân đối, màu sắc hài hòa.

##### 3. Thái độ:

- Thông qua qua môn học giúp trẻ cảm nhận được cái đẹp trong mỹ thuật trang trí
- Biết quan tâm đến Bà, mẹ, cô giáo...nhân ngày hội ngày lễ.

#### II. Chuẩn bị:

Đồ dùng của cô	Đồ dùng của trẻ
2 Tranh cắt dán mẫu của cô - giấy màu, keo, kéo - Giá trưng bày sản phẩm * Âm nhạc bài: cô và mẹ	- Mỗi trẻ 1 tờ giấy - Giấy màu, keo dán, kéo, khăn ướt - Bàn ghế cho trẻ ngồi

#### III. Tiến trình hoạt động

Hoạt động của cô	Hoạt động của trẻ.
<b>1. Ổn định.</b> Cô xin chào tất cả các con Các con có biết hôm nay cô đến đây để làm gì không Cô xin hỏi các con một câu Các con có biết trong tháng 3 này có ngày hội gì không ? Ngày 8/3 là ngày hội ngày lễ của các Bà , me, cô giáo đây. các con có muốn tham gia vào hội thi bé khéo tay để làm thiệp thật đẹp tặng các cô nhân ngày 8/3 không . - Hôm nay cô đến đây để làm người tổ chức hội thi "Bé khéo tay . - Cô thay mặt ban tổ chức xin trân trọng giới thiệu cô là ban giám khảo chấm thi .các con hãy cho một tràng	- Trẻ hỏi.và trò chuyện cùng cô  - Trẻ trả lời. Trẻ lắng nghe

<p>pháo tay để chào đón cô nào. và không thể thiếu được đó là sự có mặt của các thành viên lớp mẫu giáo nhờ</p> <p>A.các con hãy cho một tràng pháo tay để chào đón các bé nào.</p> <p>- Lời đầu tiên cô xin chúc sức khỏe chúc cho hội thi thành công tốt đẹp. cô thay mặt BTC thông qua nội dung thi .Nội dung thi gồm có 2 phần .</p> <p><b>2. Nội dung :</b></p> <p><b>2.1.Hoạt động 1: Quan sát và đàm thoại (5-7 phút).</b></p> <p>Đến với phần thi thứ nhất có tên gọi "Ai thông minh hơn học sinh lớp MGN A".</p> <p>ở phần thi này các thí sinh sẽ được xem các mẫu trang trí bưu thiếp sau đó ban tổ chức sẽ đưa ra câu hỏi. ai giơ tay trước sẽ được quyền trả lời, ai trả lời đúng sẽ được một món quà từ ban tổ chức .</p> <p>- Cô cho trẻ quan sát thiệp mẫu và đàm thoại .</p> <p>- Đây là cái gì?</p> <p>- Ai có nhận xét gì về thiệp này?</p> <p>- cái thiệp này được trang trí bởi những hình gì?</p> <p>- Làm thế nào để có được quả bóng trên thiệp?</p> <p>- Xung quanh thiệp được làm như thế nào?</p> <p>- Thiệp này được dán như thế nào?</p> <p>Cô tạo tình huống .</p> <p>-Trên bảng lai xuất hiện thêm gì ?</p> <p>Thiệp này được trang trí như thế nào?</p> <p>Ai có nhận xét về tấm thiệp này ?</p> <p>- Được làm như thế nào ?</p> <p>- Các thiệp còn lại cô đưa ra câu hỏi cho trẻ trả lời</p> <p>* Cho trẻ nêu ý định của trẻ.</p> <p>- Để thực hiện tốt phần thi này ban giám khảo muốn hỏi các thí sinh một câu.</p> <p>- Con có ý định làm thiệp như thế nào ?</p> <p><b>2.2. Hoạt động 2: Trẻ thực hiện.(12-15 phút)</b></p> <p>Đến với phần thi thứ 2 có tên gọi: " Làm thiệp "</p> <p>- ở phần thi này các thí sinh được lựa chọn nguyên liệu làm thiệp thật đẹp .cho trẻ lấy đồ dùng về chỗ ngồi .</p> <p>Thời gian là một bản nhạc .khi kết thúc bản nhạc các thí sinh sẽ đưa thiệp của mình lên để trưng bày nhận xét</p>	<p>Trẻ quan sát tranh và nêu nhận xét</p> <p>- Trẻ trả lời</p> <p>- Cái thiệp</p> <p>- 2-3 trẻ nhận xét</p> <p>- Hình quả bóng bay</p> <p>- Lấy giấy màu xé và dán</p> <p>- Dán hoa và những đường ngoằn.</p> <p>- Cân đối, đẹp.</p> <p>- 3 - 4 trẻ</p> <p>- Trẻ theo dõi</p> <p>- Trẻ thực hiện làm thiệp</p>
--------------------------------------------------------------------------------------------------------------------------------------------------------------------------------------------------------------------------------------------------------------------------------------------------------------------------------------------------------------------------------------------------------------------------------------------------------------------------------------------------------------------------------------------------------------------------------------------------------------------------------------------------------------------------------------------------------------------------------------------------------------------------------------------------------------------------------------------------------------------------------------------------------------------------------------------------------------------------------------------------------------------------------------------------------------------------------------------------------------------------------------------------------------------------------------------------------------------------------------------------------------------------------------------------------------------------------------------------------------------------------------------------------------------------------------------------------------------------------------------------------------------------------------------------------------------------------------------------------------------------------------------------------------------------------------------------------------------------------------------------------------------------------------------------------------------------------------------------------------------	----------------------------------------------------------------------------------------------------------------------------------------------------------------------------------------------------------------------------------------------------------------------------------------------------------------

<p>.Ai trang trí đẹp sẽ được nhận món quà đến từ chương trình đấy.</p> <p>- Cô bao quát gợi ý hướng dẫn giúp trẻ còn lúng túng sắp xếp để trang trí thiệp.</p> <p><b>2.3. Hoạt động 3: Nhận xét sản phẩm. (5 phút)</b></p> <p>- Cho trẻ trưng bày sản phẩm của mình lên giá, cho trẻ chọn sản phẩm mình thích? Vì sao con thích?</p> <p>- Cho trẻ lên giới thiệu về tranh của mình.</p> <p>- Cô nhận xét chung, khuyến khích nhắc nhở động viên, những trẻ còn yếu.</p> <p><b>3. Kết thúc:</b> Cô công bố kết quả cuộc thi và tặng quà cho trẻ .</p>	<p>- Trẻ trưng bày sản phẩm của mình lên giá,</p> <p>- Chọn sản phẩm mình thích</p> <p>- Trẻ đọc bài thơ bó hoa tặng cô</p>
------------------------------------------------------------------------------------------------------------------------------------------------------------------------------------------------------------------------------------------------------------------------------------------------------------------------------------------------------------------------------------------------------------------------------------------------------------------------------------------------------------------------------------------------------	-----------------------------------------------------------------------------------------------------------------------------

### \*CHƠI NGOÀI TRỜI

<p><b>1. Hoạt động có mục đích:</b></p> <p>* <b>Quan sát hoa hồng</b></p> <p><b>2.Trò chơi vận động: Đi cà kheo</b></p> <p><b>3.Chơi tự do:</b></p>	<p>- Cho trẻ quan sát bông hoa hồng</p> <p>- Ai có nhận xét gì về bông hoa hồng</p> <p>- Trồng hoa để làm gì?</p> <p>- Nếu không chăm sóc tưới nước cho cây thì cây sẽ như thế nào?</p> <p>- Giáo dục trẻ biết trồng, chăm sóc hoa</p> <p>- Cô phổ biến cách chơi- luật chơi</p> <p>- Trẻ chơi 2- 3 lần</p> <p>* Cô chuẩn bị một số đồ chơi, trẻ tự chơi theo ý thích</p>
--------------------------------------------------------------------------------------------------------------------------------------------------------	---------------------------------------------------------------------------------------------------------------------------------------------------------------------------------------------------------------------------------------------------------------------------------------------------------------------------------------------------------------------------

### CHƠI ,HOẠT ĐỘNG Ở CÁC GÓC.

- Góc đóng vai : Mẹ con,nấu ăn,cửa hàng hoa,quà lưu niệm.
- Góc xây dựng- LG: Xây dựng lắp ghép Vườn hoa.
- Góc sách truyện: Đọc sách ,kể chuyện về chủ đề. Bắn bi.
- Góc khoa học và toán : Bé vui học toán . Phân nhóm các con vật.vòng quay kỳ diệu. đếm đến 5 .
- Góc âm nhạc- tạo hình : Cắt dán ,tô màu,vẽ ,nặn, bưu thiếp Múa hát .
- Góc thiên nhiên : Chăm sóc cây.

### HOẠT ĐỘNG CHIỀU SINH HOẠT CHUYÊN MÔN

\* ĐÁNH GIÁ CUỐI NGÀY.

Thứ 5 ngày 6 tháng 03 năm 2025

## **ĐÓN TRẺ +CHƠI TỰ CHỌN THỂ DỤC SÁNG TRÒ CHUYỆN ĐIỂM DANH**

- Cô đón trẻ vào lớp với thái độ ân cần và niềm nở, nhắc trẻ cất đồ dùng đúng nơi quy định, trao đổi với phụ huynh về tình hình của trẻ.
- Cho trẻ chơi các đồ chơi trong lớp, sau đó tập thể dục sáng.

### **HOẠT ĐỘNG HỌC**

#### **LĨNH VỰC PHÁT TRIỂN NGÔN NGỮ**

**ĐỀ TÀI :Thơ : Bó hoa tặng cô.**

#### **I. Mục đích -yêu cầu**

##### **1. Kiến thức:**

- Trẻ biết tên bài thơ “Bó hoa tặng cô”, tên tác giả “ Ngô Quân Miện” và hiểu được nội dung bài thơ nói về tấm lòng của các bạn học sinh đối với cô giáo của mình nhân ngày của cô giáo.
- Trẻ biết đọc thơ diễn cảm và đúng nhịp điệu
- Trẻ trả lời đầy đủ các câu hỏi của cô

##### **2. Kỹ năng:**

- Luyện cho trẻ kỹ năng đọc thơ diễn cảm, đọc đúng nhịp điệu bài thơ.
- Phớt triển ngôn ngữ mạch lạc cho trẻ

##### **3.Thái độ:**

- Trẻ biết yêu quý và biết ơn bà , mẹ và cô giáo.

#### **II.Chuẩn bị:**

<b>Đồ dùng của cô:</b> <ul style="list-style-type: none"><li>- Chuẩn bị một số loại hoa như hoa giông riêng, hoa bìm , giây tơ hồng....</li><li>- Tranh minh họa bài thơ.</li><li>- Đàn ghi bài hát " bông hoa mừng cô"</li></ul>	<b>Đồ dùng của cô</b> .Trẻ thuộc bài hát “ Bông hoa mừng cô”
-----------------------------------------------------------------------------------------------------------------------------------------------------------------------------------------------------------------------------------	-----------------------------------------------------------------

#### **III. Tiến trình hoạt động**

<b><u>Hoạt động của cô</u></b>  <b>1.Hoạt động 1: <i>Ổn định + Giới thiệu bài.( 2- 3 phút)</i></b> Cho trẻ hát bài hát bông hoa mừng cô" -Trò chuyện về ngày 8/3.	<b><u>Hoạt động của trẻ</u></b>  -Trẻ hát cùng cô .
-------------------------------------------------------------------------------------------------------------------------------------------------------------------------------	-----------------------------------------------------------





<p><b>1. Hoạt động có mục đích:</b> * Vẽ hoa bằng phấn</p> <p><b>2. Trò chơi vận động: Kéo co</b></p> <p><b>3. Chơi tự do:</b></p>	<ul style="list-style-type: none"> <li>- Cho trẻ hát bài: Ngày vui 8/3.</li> <li>- Các con vừa hát bài gì?</li> <li>- Ngày vui 8/3 chúng mình sẽ làm gì tặng bà , mẹ cô nào? (Vẽ Hoa )</li> <li>- Vậy bây giờ cô chuẩn bị rất nhiều phấn các con có thể vẽ hình những bông hoa nhé các con có thích không?</li> <li>- Con định vẽ hoa gì nào?</li> <li>- Muốn vẽ được hoa thì vẽ như thế nào thì con sẽ như thế nào?</li> <li>- Giáo dục trẻ biết giữ gìn vệ sinh khi chơi.....</li> <li>- Cô giới thiệu tên trò chơi và phổ biến cách chơi</li> <li>- luật chơi. Trẻ chơi 2- 3 lần.</li> <li>Cô giới thiệu khu vực chơi và cho trẻ chơi với nguyên vật liệu, các đồ chơi ngoài trời như xít đu, cầu trượt. Cô bao quát trẻ chơi an toàn.</li> </ul>
----------------------------------------------------------------------------------------------------------------------------------------	------------------------------------------------------------------------------------------------------------------------------------------------------------------------------------------------------------------------------------------------------------------------------------------------------------------------------------------------------------------------------------------------------------------------------------------------------------------------------------------------------------------------------------------------------------------------------------------------------------------------------------------------------------------------------------------------------------------------------------------------------

### **CHƠI ,HOẠT ĐỘNG Ở CÁC GÓC.**

- Góc đóng vai : Mẹ con,nấu ăn,cửa hàng hoa,quà lưu niệm,bác sĩ khám bệnh
- Góc xây dựng- LG: Xây dựng lắp ghép Vườn hoa.
- Góc sách truyện: Đọc thơ,kể chuyện về chủ đề. Bắn bi.
- Góc khoa học và toán : Bé vui học toán . Phân nhóm các con vật.vòng quay kỳ diệu.
- Góc âm nhạc- tạo hình : Vẽ,tô màu,xé dán hoa, buru thiếp Múa hát , làm thiệp 8/3 từ nguyên vật liệu
- Góc thiên nhiên : Chăm sóc cây.

### **HOẠT ĐỘNG CHIỀU**

- 1. Thực hiện vở theo chủ đề . Cắt con thỏ**
  - Cô cùng trẻ chuẩn bị đồ dùng
  - Hướng dẫn trẻ thực hiện
  - Cô quan sát và giúp đỡ trẻ
- 2. Vệ sinh cá nhân trẻ:** Cho trẻ vệ sinh cá nhân rửa tay, rửa mặt .
- 2. Chơi theo ý thích:** Cô bao quát trẻ..

**\* ĐÁNH GIÁ CUỐI NGÀY**

Thứ 6 ngày 07 tháng 3 năm 2025

**\* ĐÓN TRẺ - CHƠI – THỂ DỤC SÁNG**

- Cô đón trẻ vào lớp với thái độ ân cần và niềm nở, nhắc trẻ cất đồ dùng đúng nơi quy định, trao đổi với phụ huynh về tình hình của trẻ.
- Cho trẻ chơi các đồ chơi trong lớp, sau đó tập thể dục sáng.

**\* HOẠT ĐỘNG HỌC**

**Lĩnh vực phát triển thẩm mỹ**

**Âm nhạc**

**Đề tài: NĐTT: Vận động theo nhịp: Ngày vui 8 /3**

**NDKH :Nghe hát: Thật là hay**

-Trò chơi: Vũ điệu mưa

**I.Mục đích – yêu cầu:**

**1. Kiến thức:**

- Trẻ nhớ tên vận động theo nhịp bài hát “Ngày vui 8 /3” của Nguyễn Hà Hải.
- Trẻ biết vận động theo nhịp bài hát “Ngày vui mừng 8 tháng 3” một cách thành thạo.
- Cảm nhận được giai điệu bài hát“Thật là hay ” khi nghe cô hát và hưởng ứng cùng cô.
- Trẻ biết cách chơi trò chơi cùng các bạn.

**2. Kỹ năng:** - Luyện kỹ năng vận động đúng nhịp bài hát.

- Luyện khả năng cảm thụ âm nhạc cho trẻ.

**3. Thái độ:** - Trẻ biết yêu quý bà mẹ cô, giáo.

- Giáo dục trẻ yêu thích âm nhạc và hứng thú tham gia vào hoạt động âm nhạc.

**II .Chuẩn bị:**

<b>Đồ dùng của cô</b>	<b>Đồ dùng của Trẻ</b>
- Đàn ghi bài hát: “Ngày vui 8 / 3”, “Thật là hay - Bao ni lon,bìa	- Dụng cụ: trống lắc, xắc xô, thanh gõ,

**III. Tiến trình hoạt động:**

<b>Hoạt động của cô</b>	<b>Hoạt động của trẻ</b>
<b>1. Trò chuyện- giới thiệu bài. (2 phút)</b> <ul style="list-style-type: none"><li>- Cho trẻ nghe giai điệu bài “Ngày vui mừng 8 tháng 3”</li><li>- Các con vừa nghe giai điệu bài hát gì</li><li>- Cô giới thiệu bài“Ngày vui 8 3” của Nguyễn Hà Hải.</li></ul> <b>2. Nội Dung(20 phút)</b> <b>2.1. Hoạt động 1: Dạy vận động theo nhịp “Ngày vui 8/ 3”</b> <ul style="list-style-type: none"><li>- Cho cả lớp hát “Ngày vui 8 / 3” 2 lần.</li></ul>	<ul style="list-style-type: none"><li>- Trẻ đoán.</li><li>- Trẻ chú ý hát</li></ul>

<p>+ Để bài hát “Ngày vui 8 / 3” thêm sinh động, hôm nay cô cùng các con VĐTN bài này nhé !</p> <ul style="list-style-type: none"> <li>- Cô vận động mẫu 2 lần</li> <li>- Cho cả lớp vận động theo nhịp 1-2 lần</li> <li>- Hỏi trẻ tên bài hát , tên tác giả , tên vận động.</li> <li>- Luân phiên tổ, nhóm, cá nhân vận động.</li> <li>- Ngoài cách vận động theo nhịp bạn nào còn có cách vận động khác. ( Chú ý khen trẻ)</li> <li>- Cho cả lớp vận động 1 lần nữa.</li> </ul> <p><b>2.2 Hoạt động 2: Nghe hát :</b> “Thật là hay</p> <p>+ Cô giới thiệu bài hát: Thật là hay</p> <ul style="list-style-type: none"> <li>- Cô hát cho trẻ nghe lần 1 diễn cảm.</li> </ul> <p>+ Cô vừa hát bài hát gì?</p> <p>+ Bài hát nói lên điều gì?</p> <ul style="list-style-type: none"> <li>- Lần 2 trẻ hưởng ứng cùng cô.</li> </ul> <p><b>2.3 Hoạt động 3: T/C: Vũ điệu mưa</b></p> <ul style="list-style-type: none"> <li>- Cô giới thiệu tên trò chơi.</li> <li>- Cô giới thiệu cách chơi, luật chơi cho trẻ.</li> <li>- Cô tổ chức cho trẻ chơi.</li> <li>- Sau mỗi lần chơi cô khen ngợi và động viên trẻ.</li> </ul> <p><b>3. Kết thúc:(2phút)</b></p> <ul style="list-style-type: none"> <li>- Cho cả lớp vận động lần nữa bài: Cá vàng bơi.</li> </ul>	<ul style="list-style-type: none"> <li>- Chú ý xem vận động</li> <li>- Chú ý vận động</li> <li>- Trẻ vận động theo ý tưởng</li> <li>- Chú ý vận động</li> <li>- Thật là hay</li> <li>- Trẻ trả lời</li> <li>- Chú ý chơi</li> <li>- Trẻ hát vận động</li> </ul>
-----------------------------------------------------------------------------------------------------------------------------------------------------------------------------------------------------------------------------------------------------------------------------------------------------------------------------------------------------------------------------------------------------------------------------------------------------------------------------------------------------------------------------------------------------------------------------------------------------------------------------------------------------------------------------------------------------------------------------------------------------------------------------------------------------------------------------------------------------------------------------------------------------------------------------------------------------------------------------------------------------------------------------------------------------------------------------------------------------------------------------------------------------------------------------------------------------------------------------------------------------------	-----------------------------------------------------------------------------------------------------------------------------------------------------------------------------------------------------------------------------------------------------------------

### ☆ CHƠI NGOÀI TRỜI

<p><b>1. Hoạt động có mục đích:</b> Nhặt lá vàng</p> <p><b>2. Trò chơi vận động: Kéo co</b></p> <p><b>3. Chơi tự do:</b></p>	<p>Cho trẻ hát bài : Em yêu cây xanh</p> <ul style="list-style-type: none"> <li>- Các con vừa hát bài gì ?</li> <li>- Chúng mình đang đứng ở đâu ?</li> <li>- Phía dưới gốc cây có gì ?</li> </ul> <p>Để sân trường luôn sạch sẽ chúng mình cần phải làm gì?</p> <ul style="list-style-type: none"> <li>- Khi nhặt rác chúng mình để rác ở đâu ?</li> </ul> <p>Khi nhặt rác xong chúng mình phải làm gì ?</p> <ul style="list-style-type: none"> <li>- Để cây tươi tốt che bóng mát cho chúng mình thì các con phải làm gì ?</li> </ul> <p>* Giáo dục trẻ chăm sóc, bảo vệ cây</p> <ul style="list-style-type: none"> <li>- Cô giới thiệu tên trò chơi, cách chơi luật chơi</li> <li>- Trẻ chơi 2-3 lần.</li> <li>- Cô bao quát trẻ chơi</li> </ul>
----------------------------------------------------------------------------------------------------------------------------------	-----------------------------------------------------------------------------------------------------------------------------------------------------------------------------------------------------------------------------------------------------------------------------------------------------------------------------------------------------------------------------------------------------------------------------------------------------------------------------------------------------------------------------------------------------------------------------------------------------------------------------------------------------------------------------------------------------------------------------------------------------

	Cô chuẩn bị hạt , xếp hình, phấn, vòng...và một số đồ chơi ngoài trời. - Cô giới thiệu tên trò chơi,cách chơi , khu vực chơi .Trẻ chơi cô bao quát
--	-------------------------------------------------------------------------------------------------------------------------------------------------------

### \* CHƠI HOẠT ĐỘNG Ở CÁC GÓC

- Góc đóng vai : Nấu ăn, Cửa hàng bán thức ăn con giống.
- Góc xây dựng- LG: Xây dựng ao nuôi cá. Lắp ghép đường đi, lồng nuôi.
- Góc khoa học và toán : T/C: Bắn bi, câu cá. Đếm đến 3 và gắn số tương ứng, chọn và phân nhóm động vật( nước mặn, nước ngọt).
- Góc sách truyện: Trẻ xem tranh ảnh, sách truyện, đọc thơ, kể chuyện sáng tạo theo rồi, tranh về chủ đề..T/CDG: Cắp cua.
- Góc âm nhạc- tạo hình : Vẽ , tô màu,xé dán ...Hát múa các bài trong chủ đề.
- Góc thiên nhiên : Chơi với cát nước .

### \* HOẠT ĐỘNG CHIỀU

#### 1. Lau chùi đồ dùng, đồ chơi :

- + Chuẩn bị 3- 4 xô nước, khăn lau...
- + Tiến hành: Cô hướng dẫn 1 số trẻ khá lau chùi giá góc trong lớp và sắp xếp đồ dùng .
- Cô bao quát hướng dẫn trẻ cùng làm.
- Nhận xét tuyên dương trẻ.

#### 2. Vệ sinh cá nhân trẻ: Cho trẻ vệ sinh cá nhân rửa tay, rửa mặt .

#### 2 Nêu gương cuối tuần

- Cho trẻ biểu diễn 1 số bài hát như: Một con vịt; gà trống, mèo con, cún con, cá vàng bơi.....
- Một số bài thơ: Em vẽ
- Cô biểu diễn cùng trẻ bài " Tôm cá cua thi tài".
- Cả lớp hát bài “Hoa bé ngoan”
- Cho trẻ nhắc lại các tiêu chuẩn bé ngoan.
- Cô nhận xét chung.
- Cho trẻ nào đạt tiêu chuẩn thì lên cầm cờ, nếu trẻ nào đạt từ 3 cờ trở lên thì được nhận phiếu bé ngoan.
- Trẻ nào chưa đạt thì hôm sau phải cố gắng.
- Cô căn dặn trẻ trước khi ra về và trả trẻ tận tay phụ huynh.

### \* ĐÁNH GIÁ CUỐI NGÀY